


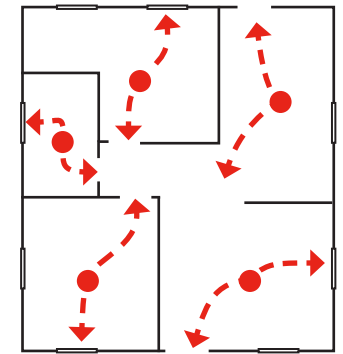
# Our Home Fire Escape Plan



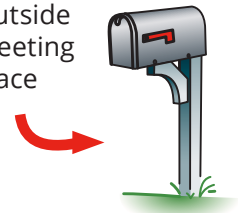
Fire department number:

\_\_\_\_\_

## Example



Outside  
meeting  
place




## How to make a home fire escape plan:

- Draw a map or floor plan of your home. Show all windows and doors.
- Mark two ways out of each room.
- Choose a meeting place outside in front of your home. Draw a picture of your outside meeting place on your escape plan.
- Write the emergency telephone number for the fire department on your escape plan.
- Practice your plan at least two times a year.

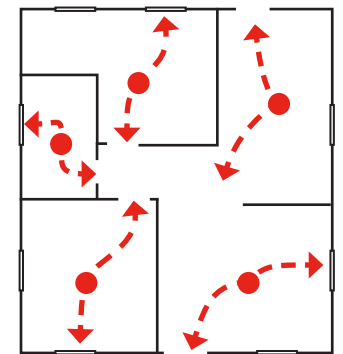


# Nuestro plan de escape en caso de incendio en el hogar



Número del departamento de bomberos:

## Ejemplo



Fuera de reunión sitio



## Cómo hacer un plan de escape en caso de incendio en el hogar:

- Dibuja un mapa o plano de tu casa. Mostrar todas las ventanas y puertas.
- Marque dos salidas de cada habitación.
- Elija un lugar de reunión al aire libre frente a su casa. Haga un dibujo de su lugar de reunión exterior en su plan de escape.
- Escriba el número de teléfono de emergencia del incendio departamento en su plan de escape.
- Practique su plan al menos dos veces al año.

